

بسمه تعالی

راهنمای دریافت کواهی کدپستی

<https://epostcode.post.ir/user/certification>



شرکت ملی پست جمهوری اسلامی ایران

اداره کل پست استان کرمانشاه

با ورود به نشانی اینترنتی ذکر شده و در صورت اطلاع از کد پستی خود آن را در بخش کد پستی به همراه شماره تلفن همراه خود وارد نموده و پس از ورود کد امنیتی در ادامه به گام بعدی بروید

امکان صدور گواهی کدپستی به ...
دریافت کدپستی و گواهی شرکت پست +

https://postcode.post.ir/user/certification

صدور گواهی کدپستی یافتن کدپستی درخواست کدپستی پیگیری درخواست ورود به سامانه ارسال تیکت نظرسنجی

دریافت گواهی کدپستی

گام اول
ورود کدپستی

گام دوم
تایید نشانی و پرداخت آنلاین


گام سوم
دریافت گواهی کدپستی

برای دریافت گواهی کدپستی کافیهست کد پستی خود را در کادر زیر وارد کنید

کد پستی

تلفن همراه

اطلاعات گواهی صادر شده به شما پیامک خواهد شد

کد امنیتی 

کد امنیتی را وارد کنید *

ادامه ←

? کدپستی را نمی دانم

پرداخت مبلغ فاکتور


گام سوم
دریافت گواهی کدپستی

گام دوم
تائید نشانی و پرداخت آنلاین

گام اول
ورود کدپستی

در صورتی که نشانی نمایش داده شده در پایین با نشانی مورد نظر شما مطابقت دارد بر روی دکمه انتقال به درگاه بانک و پرداخت کلیک کنید

| | |
|--------------------|---|
| شماره فاکتور | ۱۹۰۰۰۵۱۳۳۴۵۰ |
| تاریخ صدور درخواست | ۱۳۹۹/۰۵/۱۴ ساعت ۰۹:۳۱ |
| شرح | فاکتور صدور گواهی کد پستی برای کد پستی ۶۷۱۶۶۹۳۹۹۹ |
| مبلغ پرداختی | ۲۰,۸۰۰ ریال |
| ارزش افزوده | ۱,۸۷۲ ریال |
| جمع کل مبلغ | ۲۲,۶۷۲ ریال |



گواهی کدپستی ده رقمی
شماره کد پستی: ۰۰۰۰۰۰۰۰۰۰۰۰
نشانی استاندارد:
تقسیمات کشوری: شهر کرمانشاه
محل: معبر مقابل آخر: معبر آخر: خیابان شریعتی
پلاک: طبقه: اول واحد

ورود کدپستی جدید

انتقال به درگاه بانک و پرداخت


با انتخاب انتقال به درگاه بانک و پرداخت از طریق کارتهای بانکی عضو شتاب صفحه زیر قابل مشاهده است.

Electronic Card Payme... (IK) | https://pec.snaparak.ir/newip?token=/b8543525&ASPXAUTOVETECTLOOKIESUPPORT=1



تجارت الکترونیک پارسیان (تاب)
(سهامی عام)

پرداخت اینترنتی تجارت الکترونیک پارسیان



09:22 🕒 زمان باقی مانده

اطلاعات پذیرنده

| | |
|--------------------------|------------------------------|
| نام فروشگاه: | شرکت پست جمهوری اسلامی ایران |
| آدرس فروشگاه: | http://www.post.ir |
| کد پذیرنده: | 258789963 |
| شماره ترمینال: | 44355344 |
| مبلغ قابل پرداخت (ریال): | 22,672 |

اطلاعات کارت

| | |
|-----------------|---|
| شماره کارت | <input type="text"/> |
| CVV2 | <input type="text"/> |
| تاریخ انقضا | سال <input type="text"/> ماه <input type="text"/> |
| کد امنیتی | <input type="text" value="20338"/> |
| رمز دوم | <input type="text" value="رمز پویا"/> |
| ایمیل (اختیاری) | <input type="text"/> |

راهنمای استفاده از رمز پویا

- ✓ رمز پویا، رمز یکبار مصرفی است که به جای رمز دوم کارت استفاده می شود
- ✓ مرحله اول - براساس دستورالعمل بانک صادرکننده کارت خود، نسبت به فعال سازی رمز پویا اقدام نمایید
- ✓ مرحله دوم - رمز پویا را براساس روش اعلامی از طرف بانک صادرکننده کارت، به یکی از روش های زیر دریافت کنید.
 - 1 - دریافت از طریق برنامه کاربردی بانک، اینترنت بانک و یا موبایل بانک
 - 2 - دریافت از طریق کد USSD بانک صادرکننده کارت شما
 - 3 - دریافت از طریق زدن دکمه ی " رمز پویا" در درگاه پرداخت اینترنت
- ✓ مرحله سوم - پس از دریافت رمز به یکی از روش های فوق، رمز پویای دریافت شده را در محل تعیین شده برای "رمز دوم" وارد نمایید و سپس مابقی اطلاعات را تکمیل نمایید.

پس از پرداخت هزینه گواهی صادر شده قابل رویت و چاپ می باشد.